

Муниципальное бюджетное дошкольное образовательное учреждение  
«Детский сад комбинированного вида №17 «Улыбка» города Гурьевска»



№3 (24)  
апрель  
2018



Газета для любознательных родителей

# ПО БЕЗОПАСНОЙ ДОРОГЕ В БЕЗОПАСНЫЙ МИР!



## Читайте в номере:

- |   |     |
|---|-----|
| Команда «Светофоры»                           | 2   |
| Листовка                                      | 3-5 |
| Обеспечьте<br>безопасность детей на<br>дороге | 6   |
| Велосипед – без бед!                          | 7   |
| Игра «РАЗРЕШАЕТСЯ –<br>ЗАПРЕЩАЕТСЯ»           | 8   |

## Театральная афиша

Кемеровский планетарий: «Гришка - космонавт», «Звездные друзья зайчонка Тафика»

12 апреля

Дошколенок Кузбасса: театрализованная программа «Светофор в гостях у ребят»

18 апреля






**КОМАНДА**

**На встречу со звездами**

# СВЕТОФОРЫ!

27.03.2018г. состоялся муниципальный этап областного конкурса по профилактике детского дорожно-транспортного травматизма среди воспитанников ДОО «Знают все мои друзья, знаю ПДД и я».

Наша команда «Светофоры» успешно справилась со всеми заданиями на знание правил дорожного движения, и заняла **1 место!**



07.04.2018г. команда «Светофоры» участвовала в областном конкурсе по профилактике детского дорожно-транспортного травматизма среди воспитанников ДОО «Знают все мои друзья, знаю ПДД и я».





# ВНИМАНИЕ!



# ВОЗЬМИ РЕБЕНКА ЗА РУКУ!





**ПРИСТЕГНИТЕ  
САМОГО  
ДОРОГОГО!**



**СТАНЬ ЗАМЕТНЫМ НА ДОРОГЕ!**

**ЗНАЧОК**

**НАКЛЕЙКА**

**ФЛИКЕР**

**БРАСЛЕТ**

**БЫТЬ ЗАМЕТНЫМ - ЭТО СТИЛЬНО!**

**ТЕРМОАППЛИКАЦИЯ**





— РОДИТЕЛЯМ!



# Обеспечьте безопасность детей на дороге!

**Уважаемые родители!**

**В силу своих возрастных особенностей дети не всегда способны правильно оценить дорожную ситуацию и распознать опасность.**

**Задача взрослых — научить ребёнка ориентироваться в дорожной ситуации, привить ему такие качества, как дисциплинированность, осторожность и осмотрительность.**

## **ЗАПОМНИТЕ ГЛАВНОЕ ПРАВИЛО ПЕШЕХОДА:**

**выходя из дома и каждый раз перед выходом на проезжую часть для перехода дороги, нужно обязательно остановиться у края проезжей части, чтобы оценить дорожную обстановку.**

### **ОБЪЯСНИТЕ РЕБЁНКУ, ЧТО ПЕРЕХОДИТЬ ДОРОГУ НУЖНО ПО ПЕШЕХОДНОМУ ПЕРЕХОДУ.**

Самые безопасные переходы — это надземный и подземный. Если нет подземного или надземного перехода, то можно перейти по наземному переходу — «зебре». Лучше — на регулируемом перекрёстке и только на зелёный сигнал пешеходного светофора.

**ОБРАТИТЕ ВНИМАНИЕ РЕБЁНКА,** что хотя зелёный сигнал и разрешает переход, но безопасность пешеход должен обеспечить себе сам. Расскажите ребёнку, что переходить дорогу можно, только когда все автомобили остановились, а водители видят его и пропускают.

Необходимо, чтобы ребёнок очень чётко усвоил, что **НЕЛЬЗЯ БЕЗ ОГЛЯДКИ ВЫБЕГАТЬ** из арки, из-за кустов, ларьков, рекламных конструкций и других объектов, ограничивающих обзор, а также прятаться за автомобили, цепляться за них.

### **НАРИСУЙТЕ ВМЕСТЕ С РЕБЁНКОМ СХЕМУ БЕЗОПАСНОГО МАРШРУТА ДВИЖЕНИЯ**

в школу, на детскую площадку или в парк, в магазин и другие места, куда ребёнок может отправиться без вашего сопровождения. Затем несколько раз пройдите с ним по этой схеме. Объясните ему, как он должен вести себя в пути. Покажите ребёнку опасные места и места, которые требуют особого внимания, заостряя его внимание на том, в чём их опасность и почему они требуют особого внимания.

**В СУМЕРКАХ И ПЛОХУЮ ПОГОДУ** водители могут не заметить пешехода, поэтому следует надевать яркую одежду и иметь на ней **СВЕТОВОЗВРАЩАЮЩИЕ ЭЛЕМЕНТЫ.**

**НИКОГДА НЕ ПОЗВОЛЯЙТЕ ДЕТЯМ ИГРАТЬ НА ДОРОГАХ У ДОМА,** по которым могут двигаться автомобили. Научите вашего ребёнка выбирать безопасное место для игр. Это детские и спортивные площадки, парки, скверы и другие места, где нет движения автомобилей.

**Уважаемые взрослые!**

**Только вы своим положительным примером можете повлиять на отношение детей к безопасному поведению на дороге и серьёзному отношению к Правилам дорожного движения.**

**Помните: ваши дети будут поступать так, как поступаете вы!**





# Велосипед — без бед!

С наступлением тепла многие дети проводят досуг на улице, и катание на велосипеде — одно из любимейших их занятий.

**Уважаемые родители, в ваших силах сделать эти велопогулки безопасными.**

Прежде чем покупать вашему сыну или дочке велосипед и разрешать ему кататься без вашего сопровождения, убедитесь, что ребёнок знает Правила дорожного движения и соблюдает их.

- ✓ Купите ребёнку средства индивидуальной защиты: шлем, наколенники, налокотники, перчатки. Этим вы уберёжете его от серьёзных травм при падении.
- ✓ Объясните ребёнку, где ему можно ездить на велосипеде, а где — нельзя.
- ✓ Безопаснее всего кататься на закрытой от движения автотранспорта площадке — во дворе, в парке, в сквере.

**ОБРАТИТЕ ВНИМАНИЕ:** в некоторых парках движение велосипедистов может быть запрещено. Следите за знаками!



- **ВЕЛОСИПЕДИСТЫ СТАРШЕ 14 ЛЕТ** должны двигаться по велосипедной, велопешеходной (на стороне для велосипедистов) дорожкам или полосе для велосипедистов. При отсутствии велосипедной, велопешеходной дорожек или полосы для велосипедистов разрешается ехать по правому краю проезжей части.

✗ **ЗАПРЕЩАЕТСЯ** ездить по велопешеходной дорожке на стороне для пешеходов, а также по тротуарам, пешеходным дорожкам и в пешеходных зонах.

- **ВЕЛОСИПЕДИСТЫ 7–14 ЛЕТ** могут двигаться по тротуарам, пешеходным дорожкам, в пределах пешеходных зон, а также по велопешеходным дорожкам на стороне для велосипедистов.

✗ **ЗАПРЕЩАЕТСЯ** двигаться по краю проезжей части, обочинам, полосе для велосипедистов и велопешеходным дорожкам на стороне, предназначенной для движения пешеходов.

- **ВЕЛОСИПЕДИСТЫ МЛАДШЕ 7 ЛЕТ** могут ездить **ТОЛЬКО** по тротуарам, пешеходным или велопешеходным дорожкам (на стороне для движения пешеходов), а также в пределах пешеходных зон и только в сопровождении взрослых.

## ВОДИТЕЛЮ ВЕЛОСИПЕДА ЗАПРЕЩАЕТСЯ:

- управлять велосипедом, не держась за руль хотя бы одной рукой;
- перевозить детей до 7 лет при отсутствии специально оборудованных для них мест;
- перевозить груз, который выступает более чем на 0,5 м по длине или ширине за габариты, или груз, мешающий управлению;
- двигаться по дороге при наличии рядом велосипедной дорожки;
- поворачивать налево и разворачиваться на дорогах, имеющих более одной полосы для движения в данном направлении.

- ✓ Если необходимо пересечь проезжую часть по пешеходному переходу, велосипедист должен спешиться и перейти дорогу пешком, ведя велосипед рядом с собой.
- ✓ При пересечении велодорожки с проезжей частью велосипедист обязан уступить дорогу автомобилям, движущимся по «обычной» дороге!
- ✓ При движении в тёмное время суток или в условиях недостаточной видимости велосипедистам рекомендуется иметь при себе предметы со световозвращающими элементами и обеспечивать видимость этих предметов водителями других транспортных средств.

**Уважаемые родители! Донесите эту информацию до детей!**




# Игралочк



**Игра «РАЗРЕШАЕТСЯ – ЗАПРЕЩАЕТСЯ»**  
Юные знатоки правил дорожного движения!  
Вспомните правила и найдите, где так  
поступать разрешается, а где запрещается




Перебегать улицу перед  
близко идущим транспортом




Переходить улицу  
по пешеходному переходу




Играть в мяч на проезжей  
части



Играть в мяч на детской  
площадке



Ребенок, двигаясь со взрослым  
по тротуару, находится  
со стороны проезжей части



Взрослый, двигаясь с ребенком  
по тротуару, находится  
со стороны проезжей части



Переходить дорогу на зеленый  
сигнал светофора



Переходить дорогу на красный  
сигнал светофора

## Редакция газеты «Улыбка и К<sup>0</sup>»

Главный редактор, верстка  
Корреспонденты, репортеры

С.В. Новоселова, старший воспитатель  
Ж.В. Нарышева, воспитатель  
Л.Б. Салагаева, музыкальный руководитель  
Е.А. Веснина, воспитатель  
Т.И. Власова, учитель – логопед  
О.Н. Компанец, учитель – логопед  
Е.В. Катанаева, педагог – психолог  
Е.А. Каргалолова, инструктор по физ. культуре  
Ю.А. Мياкишева, воспитатель  
Е.И. Мирошниченко, воспитатель

## Адрес редакции

Муниципальное бюджетное дошкольное образовательное учреждение  
«Детский сад комбинированного вида №17 «Улыбка» города Гурьевска»  
652780, Российская Федерация, Кемеровская область,  
Гурьевский район, г. Гурьевск, ул. Ленина, 93А  
Телефон: 8 – 384- 63 - 5 - 19 - 93  
Сайт: <http://gur17sad.ucoz.ru>  
E-mail: [burdinaln.detskiisad17@yandex.ru](mailto:burdinaln.detskiisad17@yandex.ru)